Contrôler l'accès Internet

1- prendre le contrôle « admin » de l'accès internet du domicile (livebox, freebox, etc)

2- définir un mot de passe « admin » que vous serez seul à maîtriser.

3- paramétrer l'accès internet des appareils connectés

1- accéder à la « box »

http://192.168.1.1

1 Accéder à l'interface de configuration

- Ouvrez votre navigateur internet.
- Saisissez **http://livebox/** ou **192.168.1.1** dans la barre d'adresses.

remarque : Ne confondez pas la barre d'adresses de votre navigateur qui se trouve en haut de la page internet avec le champ de recherche du moteur de recherche. De même, ne saisissez pas de **L minuscule** à la place de **1** : l'adresse **192.168.l.l** ne fonctionnerait pas.

- Appuyez sur la touche **Entrée** (ou équivalent) de votre clavier.

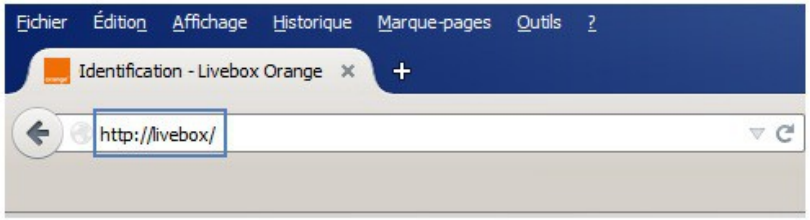

2 Visualiser les équipements

La page des équipements connectés à votre Livebox apparaît.

Aller dans « CONFIGURATION AVANCEE » puis Administration

Configuration avancée

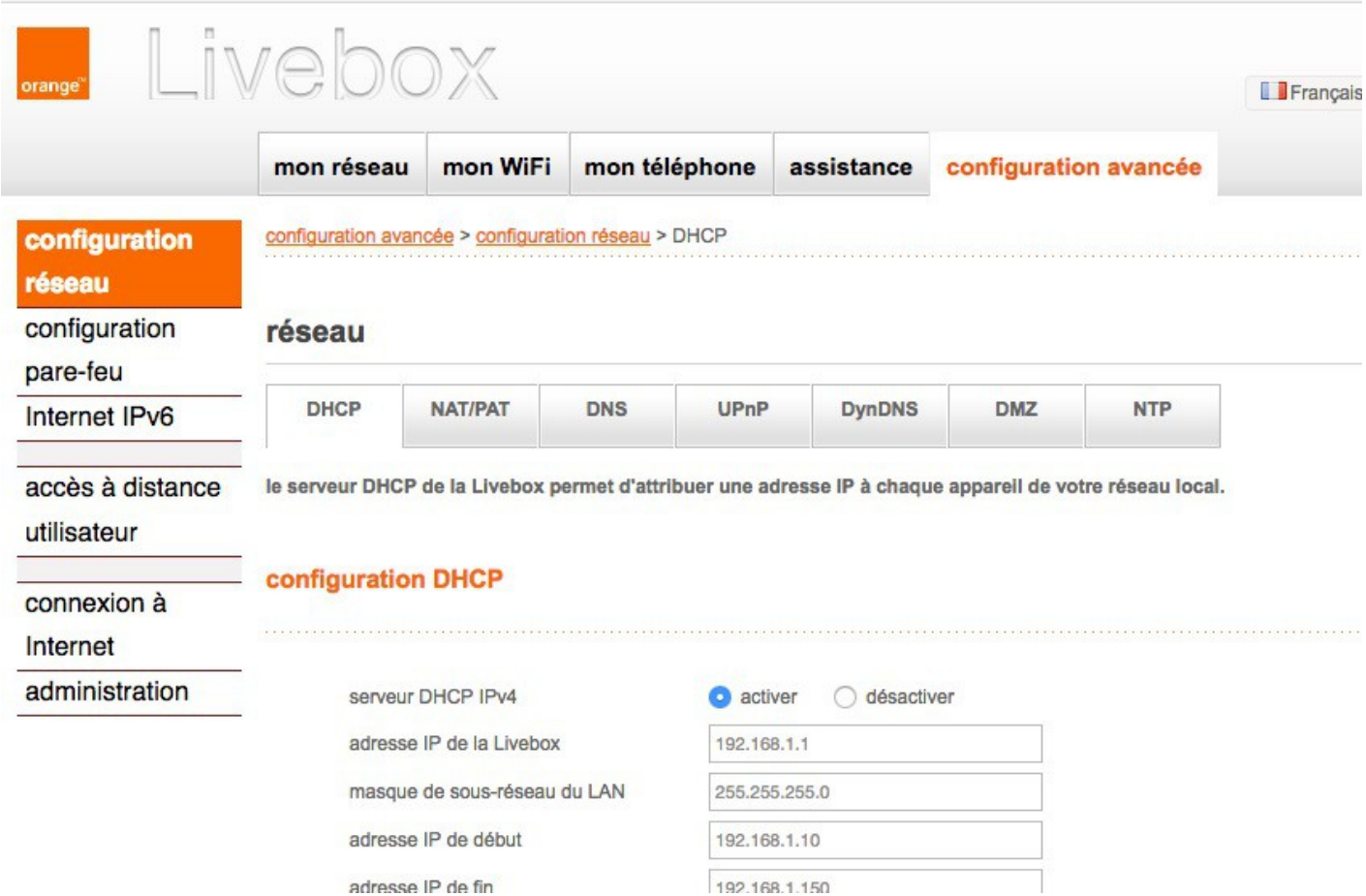

administration

configuration réseau
configuration pare-feu
Internet IPv6
accès à distance utilisateur
connexion à Internet
administration

configuration avancée > administration

administration

modifier le mot de passe d'administration de la Livebox

compte d'administration : admin

mot de passe courant : ••••••••••

nouveau mot de passe :

confirmation du nouveau mot de passe :

annuler | enregistrer

2- il faut modifier le mot de passe d'usine prédéfini

Si le mot de passe indiqué sur le mode d'emploi (disponible en ligne) n'est pas le bon, quelqu'un l'a déjà changé… Vous pouvez réinitialiser la box pour que ses réglages soient les paramètres « usine » , y compris le mot de passe « admin ». Laisser aux réglages « usine » est très risqué, car les pirates professionnels peuvent arrivent à prendre le contrôle à distance de vos objets connectés lorsque ceux ci sont en configuration usine.

3- Dans « mon réseau » apparaissent les équipements connectés pour les administrer, entrez votre mot de passe

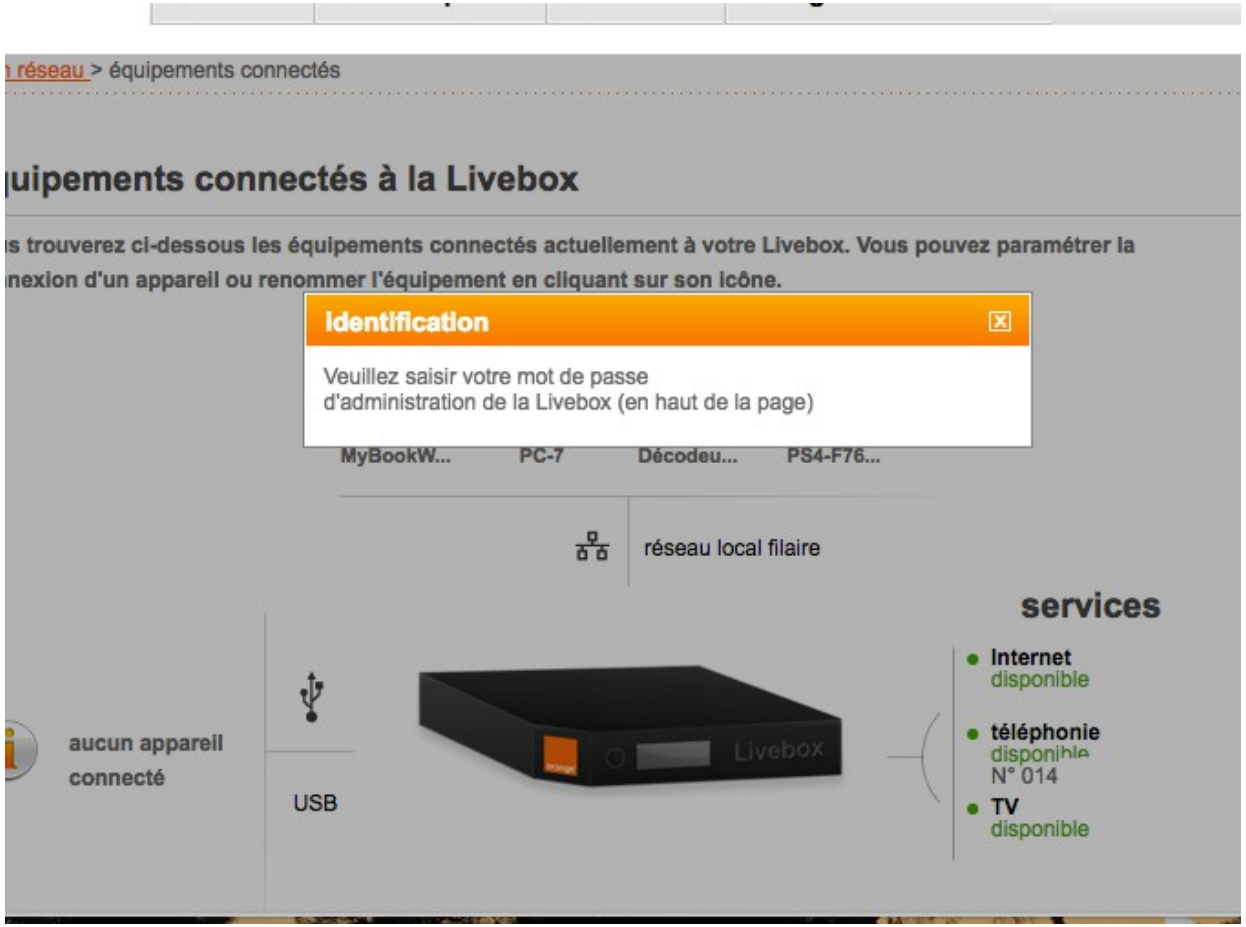

chaque appareil peut être paramétré en cliquant sur son nom
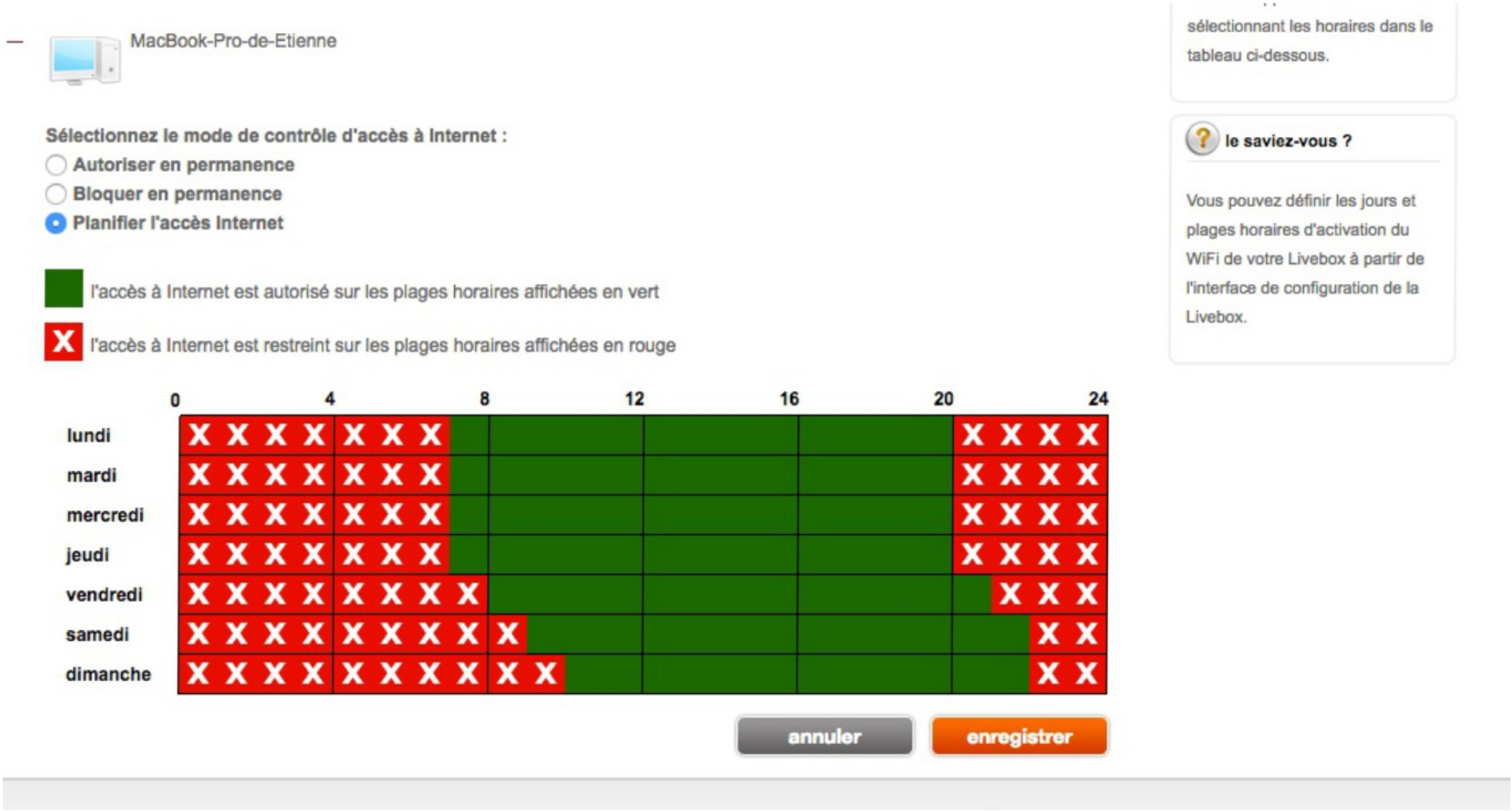
Interface de programmation